

أطروحة

by GOLDEN EVENTS



يوم علمنا ومجدنا

ما بين هــيا ارفعوا راية الوطن من إلى وارفع الخـفاق الاضـهر منذ ٣٠ قرون والعلم السعدي شاهـد على توحيد الدولة السعديـة

تحية العلم

سارعي للمجد والعلـياء ... مجدي لخالق السمـاء

علمنا من بيدنا ليومنا

(لا إله إلا الله محمد رسول الله)

يوم العلم السعدي

وعلى مدى ثلاثة قرون ظل هذا العلم شاهـداً لا ينكس أبداً

بروتوكول العلم

تتم صناعة العلم الوطني السعدي وفقاً لمواصفات فنية دقيقة



أَطْرُوحه

by GOLDEN EVENTS

GOLDEN EVENTS.

GOLDEN EVENTS

هي العلامة الفارقة في صناعة أعلامك عبر شركة سعودية عالمية متخصصة في إدارة الفعاليات، مستهدفين بناء القدرات والإمكانات اللازمة لتنسجم مع التحولات الوطنية في المعارض والمؤتمرات لصناعة حلول مبتكرة مترجمين الإبداع في قالب فني يهرك.

تسعى GOLDEN دائما لطرح ماهو متداول وذو منفعة كبيرة للأفراد، الجهات والمهتمين بمجال الفعاليات وتطمح لتكون المرجع الأول والمتفرد في قطاع الفعاليات. ويقوم بتحرير، تصميم وكتابة نصوص و محتويات الأطروحة فريق مختص ومتمكن ينتمي إلى قلوبنا ايفينت.

تطرح هذه الأطروحة بشكل شهري ويتم نشرها بداية الشهر الميلادي.

يوم علمنا

راية للعز شامخة
لا تنكس

علمنا من بدينا ليومنا

راية خضراء تتوسطها
شهادة التوحيد
وأعلاها سيف مسلول

بروتوكول العلم

صالح المنصوف أول
خطاط سعودي يخط
كلمة التوحيد بيده

تحية العلم

عاش الملك.. للعلم
والوطن

لَا إِلَهَ إِلَّا اللَّهُ مُحَمَّدٌ عَبْدُهُ وَرَسُولُهُ



يوم العلم السعودي

يوم العلم هو اليوم الذي أبرمه فيه الملك عبدالعزيز -طيب الله ثراه- العلم بشكله الذي نراه الآن يرفرف بدلالاته العظيمة التي تعني الى التوحيد والعدل والقوة والنماء والرخاء، وهو الموافق ليوم ٢٧ ذي الحجة ١٣٥٥هـ - ١١ مارس ١٩٣٧م. وعلى مدى ثلاثة قرون ظل هذا العلم شامخاً لا ينكس أبداً.

أمر ملكي

انطلاقاً بأهمية قيمة العلم الوطني الممتدة على نحو ثلاثة قرون منذ تاريخ تأسيس الدولة السعودية الموافقة عام ١١٣٩هـ - ١٧٢٧م، قد صدر أمر ملكي من خادم الحرمين الشريفين الملك سلمان بن عبدالعزيز بتعيين يوم للعلم، والذي يرمز بشهادة التوحيد التي تتوسطه إلى رسالة السلام والإسلام التي قامت عليها هذه الدولة المباركة ويرمز بالسيف إلى القوة والأنفة وعلو الحكمة والمكانة، وكان العلم شاهداً على حملات توحيد البلاد التي خاضتها الدولة السعودية، واتخذ منه مواطنو ومواطنات هذا الوطن راية للعز شامخة لا تُنكس، وإيماناً بما يشكله العلم من أهمية بالغة بوصفه مظهراً من مظاهر الدولة وقوتها وسيادتها ورمزاً للتلاحم والائتلاف والوحدة الوطنية.

معاني العلم

يعرف العلم بعدة مصطلحات لغوية أطلقت عليه في مراحل زمنية متعددة،

وجميعها تشترك في الدلالة على مفهوم واحد، ومن تلك المرادفات: الراية، اللواء، البند، البيرق، الدرفس، العقاب و النصب، جميعها يقصد بها: قطعة من القماش تعقد على رمح، أو قائم، وترفع ليهتدي بها وتصبح شعاراً دالاً على ما وضع له، وترفع في السلم وفي الحرب، وهي رمز وإشارة لمعنى خاص.



عَلَّمَ الْمَلِكُ كَثِيرًا الْعُرَبِ السُّعُودِيَّةِ

علمنا من بدينا ليومنا

مر علم المملكة العربية السعودية بعدة مراحل خلال الحقب التاريخية الماضية قبل أن تتشكل بصورتها النهائية، فقد تأصلت جذورها منذ عهد الدولة السعودية الأولى التي تأسست على يد الإمام محمد بن سعود، وعندما تسلم مقاليد الحكم في الدرعية رفعت أول راية في التاريخ السعودي.

كانت راية الدولة السعودية الأولى خضراء مشغولة من الخز والإبريسم، مكتوب عليها شهادة التوحيد (لا إله إلا الله محمد رسول الله)، وقد عقدت على سارية بسيطة، وعندما بدأ الملك عبدالعزيز مسيرة التوحيد استند على راية أجداده، واتخذها راية له، وكانت مربعة الشكل والجزء الذي يلي السارية منها أبيض وفيه جزء أخضر وكتب في منتصفها شهادة التوحيد، التي يعلوها سيفان متقاطعان.

ثم تغير شكلها ليكون راية خضراء تتوسطها شهادة التوحيد وأعلىها سيف مسلول، ثم أصبحت الراية مستطيلة الشكل، عرضها يساوي ثلثي طولها، وظلت متمسكة بلونها الأخضر وتتوسطها شهادة التوحيد والسيف المسلول باللون الأبيض. وعلى الرغم من مرور ثلاثة قرون متتالية إلا أن العلم السعودي ظل محتفظاً بملامح هويته المتجذرة.

اتخذت الدولة السعودية الأولى والثانية الراية خضراء وجانبها أبيض وتتوسطها عبارة: لا إله إلا الله - محمد رسول الله.

عبر تاريخ الدولة السعودية شهد العلم الوطني عدداً من مراحل التطور في التصميم والصناعة والأنظمة واللوائح التنظيمية والتنفيذية، بحسب الآتي:
في عام ١١٣٩هـ / ١٧٢٧م كانت الراية الخضراء وجانبها أبيض وتتوسطها عبارة "لا إله إلا الله محمد رسول الله".

في عام ١٤٤٤هـ / ٢٠٢٣م صدور الأمر الملكي باعتماد ١١ مارس من كل عام يوماً للعلم الوطني.



في عام ١٢٤٠هـ / ١٨٢٤م استمرت الدولة السعودية الثانية في اتخاذ الراية نفسها.

في عام ١٣١٩هـ / ١٩٠٢م أُضيف سيفان متقاطعان إلى العلم، وتمت إضافة سيف أعلى العلم فوق شهادة التوحيد.

في عام ١٣٤٤هـ / ١٩٢٦م أمر الملك عبدالعزيز الهيئة التأسيسية بصياغة شكل علم جديد.

في عام ١٣٥٥هـ / ١٩٣٧م صدر قرار مجلس الشورى رقم (٣٥٤) المتضمن إقرار العلم على نسبة ١٥٠ سم طولاً و ١٠٠ سم عرضاً.

في عام ١٣٥٥هـ / ١٩٣٧م صدر قرار مجلس الشورى رقم (٣٥٤) المتضمن إقرار العلم على نسبة ١٥٠ سم طولاً و ١٠٠ سم عرضاً.

في عام ١٣٥٥هـ / ١٩٣٧م اعتمد الملك عبدالعزيز قرار مجلس الشورى رقم (٥٠) بشأن العلم السعودي، حيث شمل تخصيص علم الملك و علم ولي العهد و علم الجيش والطيران و العلم الداخلي و العلم البحري السعودي الملكي و العلم البحري التجاري.


في عام ١٣٧١هـ / ١٩٥٢م تم اعتماد جميع الأشكال والقياسات للعلم الوطني.

في عام ١٣٩٣هـ / ١٩٧٣م صدر نظام العلم الوطني.

في عام ١٣٩٨هـ / ١٩٧٨م صدرت اللائحة التنظيمية لنظام العلم الوطني.

في عام ١٤٠٣هـ / ١٩٨٢م صدرت اللائحة التنفيذية لنظام العلم السعودي.


في عام ١٤٠٤هـ / ١٩٨٤م اعتمدت الهيئة السعودية للمواصفات والمقاييس والجودة لمقاسات العلم الوطني.



٠١



٠٢



٠٣



٠٤

علم المملكة العربية السعودية

المواصفات القياسية للعلم

أ - العَلَمُ الوطني للمملكة العربية السعودية مُستطيل الشكل عرضه يُساوي ثلثي طوله، لونه أخضر مُمتداً من السارية إلى نهاية العَلَمِ تتوسطه الشهادة (لا إله إلا الله محمد رسول الله) وسيف مسلول تحتها ومواز لها، تتجه قبضته إلى القسم الأدنى من العَلَمِ، وتُرسَم الشهادة والسيف باللون الأبيض وبصورة واضحة من الجانبين.

ب - مساحة رسم الشهادة والسيف تُساوي:

عرضاً: مسافة عرض القسمين الأعلى والأدنى من العَلَمِ.
طولاً: مسافة عرض القسمين الأيمن والأيسر من العَلَمِ.

ج - تُرسَم الشهادة بخط الثلث وقاعدته في مُنتصف مسافة عرض رسم الشهادة والسيف، ويُرسَم السيف بطول يُساوي ثلاثة أرباع طول رسم الشهادة وعلى مسافة مُتساوية من الجانبين.

علم جلالة الملك

يكون لجلالة الملك علم خاص يُطابق العلم الوطني في أوصافه ويُطرز في الزاوية الدنيا منه المجاورة لعود العلم بخيوط حريرية مُذهبة شعار الدولة وهو السيفان المُتقاطعان تعلوهما نخلة.

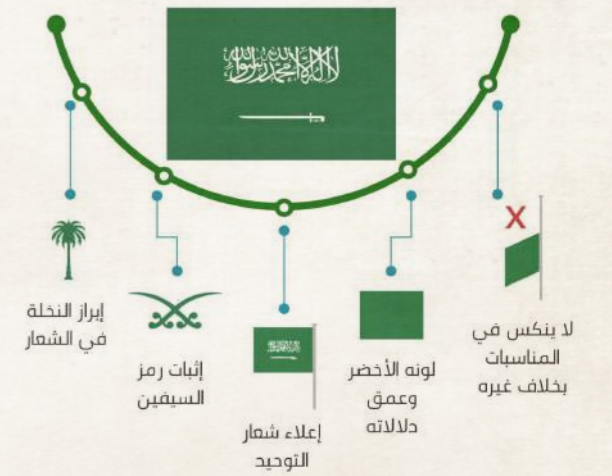
لَا إِلَهَ إِلَّا اللَّهُ مُحَمَّدٌ عَبْدُهُ وَرَسُولُهُ



خماسية تفرد العلم السعودي

قد تتشابه أعلام البلدان في ألوانها أو رمزياتها، وتكوينها، لكن علم المملكة العربية السعودية امتاز بخصاسية فريدة، وهي:

- ١- لا يَنكس في المناسبات بخلاف غيره.
- ٢- لونه الأخضر وعمق دلالاته.
- ٣- إعلاء شعار التوحيد.
- ٤- إثبات رمز السيفين.
- ٥- إبراز النخلة في الشعار.



بروتوكول العلم

صناعة العلم السعودي

تتم صناعة العلم الوطني السعودي وفقاً لمواصفات فنية دقيقة، حيث يُصنع من القماش المعتمد من الهيئة العربية السعودية للمواصفات والمقاييس، الهيئة السعودية للمواصفات والمقاييس والجودة حالياً، بموجب المواصفات القياسية السعودية (س ق س) رقم (٤٠٢).

يستخدمهم مجمع الملك عبدالعزيز لصناعة كسوة الكعبة المشرفة أحدث تقنيات الحياكة والتصنيع، حيث توجد به ماكينة تطوير يابانية استحدثتها الرئاسة لتحديث بنيتها الإنتاجية المتطورة باسم (تاجيما)، حيث تقوم بتطوير خيوط من القصب الفضي لصناعة العلم السعودي وجهين خلال ٥ ساعات.

ارتبط بالعلم الوطني السعودي عدد من الشخصيات عبر التاريخ، منهم حملة الراية، وكذلك الخطاط صالح بن سعد المنصوف، خطاط العلم السعودي الذي كتب الشهادة في العلم منذ عهد الملك فيصل في عام ١٣٨٢هـ / ١٩٦٢م، وتمكن من أن يُحدِّث أسلوب كتابة الشهادتين والسييف على بريق التوحيد.

يُعد صالح المنصوف أول خطاط سعودي يخط كلمة التوحيد بيده ورسم السييف على الراية، حيث استخدم الصبغ الأبيض في الكتابة في الوقت الذي غابت فيه التقنية وأجهزة الطباعة.

وكانت الراية التاريخية المتعارف عليها من تاريخ الملك عبدالعزيز هي راية المطرف التي كانت تُستخدم في الحروب، وكانت تتم حياكتها بوضع القماش على نفس العلم وتتم حياكته ثم قص الأطراف منه حتى تبرز حروف الراية.

العلم الوطني السعودي يوجد له بروتوكول إرشادي سواء كان على السواري في المملكة العربية السعودية، أو على سفارات المملكة، والمحافل الرسمية، التي يجب التقيد بها مع مراعاة الأنظمة واللوائح التي تصدر من مجلس الوزراء.

مكان الشرف

هو الشَّرَفُ : أي الموضع العالي يُشرف على ما حوله. يقال: هو على شَرَفٍ من كذا؛ مُشْرِفٌ عليه ومقارب له. والشَّرَفُ العُلُوُّ والمجد.



إذا لم يكن بجانب علم المملكة إلا علم واحد أو راية واحدة فيجب أن يرفع علم المملكة في مكان الشرف على يمين المبني.



عندما يكون عدد الأعلام زوجياً: عند رفع علم المملكة مع الأعلام والرايات الأخرى، يجب أن يرفع علم المملكة في الوسط باتجاه اليمين، وترفع باقي الأعلام حسب الترتيب البروتوكولي للدول.



عندما يكون عدد الأعلام فردياً: عند رفع علم المملكة مع الأعلام أو الرايات الأخرى، يجب أن يرفع علم المملكة في المنتصف وسط مجموعة الأعلام والرايات، وترفع باقي الأعلام حسب الترتيب البروتوكولي للدول.



في حال كانت السواري جميعها على الجانب الأيمن للمدخل، يتم رفع علم المملكة على السارية الأولى الأقرب إلى المدخل.



عدد فردي من السواري:

يُوضع علم المملكة الوطني في المنتصف.



في حال كانت السواري على الجانبين:

يُوضع علمان للمملكة على الساريتين الأولى والأقرب إلى المدخل من الجهتين.



في حال كانت السواري جميعها على الجانب الأيسر للمدخل، يتم رفع علم المملكة على السارية الأولى الأقرب إلى المدخل.



عدد زوجي من السواري:

يُوضع علم المملكة في الوسط باتجاه يمين المبني "أي يسار الشخص الواقف قبالة" وذلك وفق النموذج.



في حالة وضع العلم بشكل متقاطع مع علم أوراية أخرى يكون العلم السعودي على يسار الناظر، وأن تكون السارية أعود العلم أمام سارية العلم الآخر.

العلم الوطني والاعلام الأخرى

رمز للوحدة والانتماء

يجسد العلم الوطني للمملكة العربية السعودية مفهوماً للدولة، ويعبر عن الوحدة الوطنية، والعمق التاريخي للوطن، كما يعبر عن الشموخ والعزة والمكانة والكرامة، والمبادئ التي تقوم عليها البلاد، وقد جاء اختيار اللون الأخضر للعلم السعودي رمزاً للنماء والرخاء، وتعبيراً عن الخيرات التي تجود بها أرض المملكة العربية السعودية.

أما جملة الشهادتين فهي تعبر عن رسالة السلام والإسلام التي تحملها المملكة العربية السعودية. أما السيف فيشير إلى القوة، والأنفة، وعلو الحكمة، والمكانة.



وزارة الحرس الوطني

وزارة الداخلية

القوات المسلحة السعودية

تحية العلم

سارعي للمجد والعلواء، مجدي لخالق السماء
وارفعي الخفاق أخضر، يحمل النور المسطر
رددي لله أكبر يا موطني
موطني عشت فخر المسلمين
عاش الملك، للعلم والوطن

رُفِعَ كُلُّ اللَّيْلِ حَيْثُ يُدْعَى
رُفِعَ كُلُّ اللَّيْلِ حَيْثُ يُدْعَى
رُفِعَ كُلُّ اللَّيْلِ حَيْثُ يُدْعَى
رُفِعَ كُلُّ اللَّيْلِ حَيْثُ يُدْعَى
رُفِعَ كُلُّ اللَّيْلِ حَيْثُ يُدْعَى

تنوه هذه الخاتمة بأننا سنكون سعداء جداً بلقائكم في الشهر القادم مع إصدارنا القادم. متحمسون للغاية لمواصلة تقديم محتوى ممتع ومفيد من جانب الفعاليات والمنجزات. نحن نؤمن بأهمية التواصل المستمر مع قرائنا الكرام، ولذا فإننا نرغب في تعزيز هذا التواصل بشكل دائم ونحن مستعدون لاستقبال اقتراحاتكم، آرائكم، مشاركاتكم وتطلعاتكم.


بالإضافة إلى ذلك، يمكننا التواصل معنا عبر وسائل التواصل الاجتماعي والبريد الإلكتروني المتاحة في معلومات الاتصال الخاصة بنا.

وبشغف نكتب تاريخ جديد في كل قصة نصنعها ، ترقبوا الأطروحة التالية.

GOLDEN
EVENTS.

golden_4event  

goldenevents-sa.com 

00966 50 567 4326 

INFO@GOLDENEVENTS-SA.COM 

أطروحة
By GOLDEN EVENTS

By GOLDEN EVENTS

النسخة ٢٠٢٤ م